

secOT

54

2017

2º CONGRESO IBERO-LATINOAMERICANO



PROGRAMA

	SALA 7	SALA 6B	SALA 6A	SALA 5B	SALA 5A	SALA 8	SALA 3 2º CONGRESO IBERO-LATINOAMERICANO	SALA -1
08:00-08:30	C Menisco y rótula	C TRA-6-tibia y tendón de aquiles	C PIE-2-miscelánea	C INFEC-4-microbiología y tests específicos		C HOM-5-fractura Extremidad superior humero	C TUM-1-pelvis e hibernomas	C CAD-2-cotilo y par
08:30-09:00								
09:00-09:30	MR SETRADE/SEROT Dolor de cara anterior de rodilla en el deportista	CF Estrategias quirúrgicas en las fracturas de pión tibial	MS Sociedade Portuguesa de Ortopedia e Traumatologia, SPOT Patología de Tobillo en el deportista.	MD Cuando y cómo proteger tras una artritis séptica	C TRA-12-cadera morbimortalidad	NE SECMA Utilidad de la artroscopia en la patología de mano y muñeca	MD Tratamiento de las metástasis	C CAD-4-choque femoroacetabular y otras
09:30-10:00								
10:00-10:30		CF SEFEX Fijación externa en fracturas de alta energía de meseta tibial		CF Elección del tratamiento en las fracturas del tercio proximal de húmero	C INFEC-5-Miscelanea	MD SETLA Enfoque terapéutico de las lesiones del escavoidea carpiano.		MR Artroscopia de cadera ¿Cuándo?
10:30-11:00								
11:00-11:30	VISITA EXPOSICIÓN COMERCIAL / DESCANSO CAFÉ							
11:30-12:00	MR EFORT FORA: Osteoarthritis in the young: surgical options	MR Salud del cirujano		CF OTC: El enclavado en las fracturas de la extremidad proximal del fémur : conceptos mecánicos básicos para elección del implante		CF SETRADE Roturas de grandes tendones del MS (excluyendo manguito de los rotadores)	C TUM-2-megaprótesis y sarcomas	MR Comunicación en salud. Patrocinada
12:00-12:30								
12:30-13:00								
13:00-13:30	CEREMONIA DE INAUGURACIÓN 54 CONGRESO SECOT							
13:30-14:00	CEREMONIA DE INAUGURACIÓN 54 CONGRESO SECOT							
14:00-14:30	CEREMONIA DE INAUGURACIÓN 54 CONGRESO SECOT							
14:30-15:00	VISITA EXPOSICIÓN COMERCIAL / DESCANSO COMIDA							
15:00-15:30	VISITA EXPOSICIÓN COMERCIAL / DESCANSO COMIDA							
15:30-16:00	MS Fracturas de extremidad distal del radio	MR Patrocinada Zimmer	Concurso casos Clínicos Copa SECOT	C INF-1-rodilla	C ROD-1-PTR revisión y unicompartimentales	MR Consenso AEA : indicaciones y límites tratamiento artroscopico en la inestabilidad de hombro	MD Fracturas expuestas	CF Prótesis de cadera dolorosa: qué hacer
16:00-16:30								
16:30-17:00				C INF-5-ortopedia miembro superior	C ROD-8- Ligamento cruzado anterior 2			MD SECCA: Injerto triturado e impactado en cirugía de revisión
17:00-17:30								
17:30-18:00	CC AO: Cross fire fracturas de Radio distal sobre casos clínicos	CF Lesiones óseas pseudotumorales	MR ¿Y si lo que duele no es la cadera?	C COL-3-cervical y fracturas	C ROD-6-PTR bisagra y otros	C HOM-3-artroscopia	MD Variabilidad en el tratamiento de las fracturas toracolumbares	MR Lesiones ligamentosas complejas de la rodilla del deportista
18:00-18:30								
18:30-19:00	C TRA-8-fracturas de radio distal	C TUM-3-miscelánea	C CAD-5-miscelanea		C ROD-4-Lesiones ligamentosas	C HOM-6-fracturas diafisis e inestabilidad hombro		Reunion grupo AO
19:00-19:30								

CF CURSO FORMACIÓN
MS MESA REDONDA OFICIAL SECOT

C COMUNICACIONES
CC CASOS CLÍNICOS

MD MESA DEBATE
NE NOVEDADES

MR MESA REDONDA
CI CONFERENCIA INVITADA




Ortopedia infantil
Miembro superior

Raquis - pelvis
Miembro inferior

Generalidades
Trauma

SECOT

Artroscopia
Prótesis

	SALA 7	SALA 6B	SALA 6A	SALA 5B	SALA 5A	SALA 8	SALA 3  2º CONGRESO IBERO-LATINOAMERICANO	SALA -1	
08:00-08:30	CF SETRADE Cirugía a la carta de la inestabilidad fémoro-patelar	C TRA-3-periprotésicas y periimplantes	C ROD-5-PTR primaria	C CAD-1-vastagos PTC	C COL-1-deformidad	C Mano-2-rizartrosis	C ROD-3-Ligamento cruzado anterior	Curso COT Puntos Clave 4ª edición	
08:30-09:00			C ROD-7-PTR primaria-2				Cirugía del cruzado anterior		
09:00-09:30	MS SCCOT. Nuevas herramientas para la docencia en la Formación de la Especialidad en COT	CF OTC Tip & tricks en las fracturas complejas. El difícil arte de convertir lo complicado en sencillo.	Comisión Nacional de la Especialidad	NE SEROD Prevención de la infección periprotésica	C COL-2-lumbar	CC SECMA Dolor cubital de muñeca. Diagnostico diferencia			
09:30-10:00									
10:00-10:30	MS SCCOT. Qué nos aportan los registros de artroplastias en nuestra práctica clínica. El RATCat	CC AO. Tip & tricks. Fracturas perimplante e interprotésicas		CC Planificación quirúrgica en artroplastia de cadera	CF GEER Estenosis de canal lumbar	NE Rizartrosis: Nuevos conceptos de biomecánica, técnicas artroscópicas e implantes protesicos.			
10:30-11:00									
11:00-11:30	VISITA EXPOSICIÓN COMERCIAL / DESCANSO CAFÉ								
11:30-12:00	MS MESA REDONDA OFICIAL Factores de riesgo de la pseudoartrosis	MR Fracturas de pelvis y acetábulo en ancianos	CF Lesiones musculares en el deportista	MD SEROD Cómo tratar lesiones condrales y osteocondrales	MR Fracturas Vertebrales por fragilidad. Cifo-vertebroplastia versus tratamiento conservador	MR Dupuytren . Tratamiento quirúrgico v/s enzimático	Curso COT Puntos Clave 4ª edición		
12:00-12:30						MD Recambios protésicos en miembro inferior			
12:30-13:00		CC OTC Avances en el tratamiento de las fracturas: Nuevos conocimientos en la biología del callo de fractura. Evolución de los principios. Evolución de las técnicas	C Mano-1-dupuytren	MR Salvar el menisco		CF SECMA Lesiones tendinosas de la mano			
13:00-13:30									
13:30-14:00	MR Tecnología 3D aplicada a la traumatología	NE SETLA Terapia con ondas de choque en patología de la entesis	Registro Español de artroplastias	CF SEROD Ejes de alineación, acceso y técnica de implantación en PTR	NE GEER Evidencias en el Tratamiento del dolor lumbar	MR Lesiones del bíceps braquial completo, de arriba abajo	C CAD-3-PTC		
14:00-14:30									
14:30-15:00	VISITA EXPOSICIÓN COMERCIAL / DESCANSO COMIDA								
15:00-15:30	 								
15:30-16:00	MS MESA REDONDA OFICIAL Fracturas periprotésicas	MR Registro Nacional Fracturas de Cadera	MR AINEs y opioides en traumatología: Qué sabemos hasta el momento? Patrocinada	CF INVESCOT Quiero hacer mi Tesis Doctoral, ¿qué debo hacer?	MR Deformidad degenerativa lumbar del adulto	MR SEHC Defectos óseos en artroplastia de hombro: de la glena al húmero	Curso COT Puntos Clave 4ª edición		
16:00-16:30						MD Cirugía del Hallux Valgus			
16:30-17:00		MR Variabilidad en la práctica clínica en el tratamiento de las Fracturas de Cadera: ¿qué se hace por ahí?		MR Rescate de la cirugía fallida del ligamento cruzado anterior	CF Tengo un artfculo. ¿Dónde lo publico?	MR SEHC Cómo solucionar las secuelas de las fracturas del codo			
17:00-17:30									
17:30-18:00	ASAMBLEA SECOT								
18:00-18:30									
18:30-19:00									
19:00-19:30									

CF CURSO FORMACIÓN

MS MESA REDONDA OFICIAL SECOT

C COMUNICACIONES

CC CASOS CLÍNICOS

MD MESA DEBATE

NE NOVEDADES

MR MESA REDONDA

CI CONFERENCIA INVITADA

 Ortopedia infantil

 Miembro superior

 Raquis - pelvis

 Miembro inferior



 Generalidades

 Trauma

 SECOT

 Artroscopia

 Prótesis

	SALA 7	SALA 6B	SALA 6A	SALA 5B	SALA 5A	SALA 8	SALA 3 	SALA -1
08:00-08:30	MR Europen Hip Society	C GEN-2-miscelanea	C TRA-9-fracturas de fémur distal	C PIE-1-hallux valgus-rigidus	C COL-4-miscelanea	C INF-4-Trauma miembro superior	C Mano-4-miscelanea	C TRA-2-hombro y húmero
08:30-09:00								
09:00-09:30		MR Cómo evitar una demanda en COT	MD SEFEX Reconstruir o amputar en trauma de alta energía	CF SEMCPT Hallux rigidus	NE Infecciones en instrumentación de columna	C INF-3-fracturas supracondileas codo	MD Secuelas postraumáticas de la mano	CF AO Técnica de enclavado de húmero
09:30-10:00	MS SICOT Reconstrucción de los grandes defectos óseos							
10:00-10:30		C Mano-3-STC	Premios Fundación SECOT	MR SEMCPT Actualización en cirugía protésica de tobillo	MD GEER Artroplastia cervical v/s fusión cervical	CF Secuelas de fracturas de Extremidad Superior en el niño		CC Casos de articulaciones flotantes
10:30-11:00								
11:00-11:30	VISITA EXPOSICIÓN COMERCIAL / DESCANSO CAFÉ							
11:30-12:00	MS Alternativas de tratamiento de la artrosis de tobillo	MR BTI. Mikel Sanchez	MR AEM:Aplicaciones de los colgajos microvascularizados den el tratamiento de la osteomielitis crónica y pseudoartrosis de huesos largos	MR Cirugía protésica ambulatoria	NE SEFEX Nuevos métodos de alargamiento y corrección de deformidades óseas	CF SEOP Diagnóstico diferencial en cojera infantil	MD Variabilidad en el tratamiento del manguito rotador	MR Fracturas de cadera en el paciente joven
12:00-12:30								
12:30-13:00			C HOM-4-codo	CF SECCA Fracaso de la fijación proximal en las Fracturas de Cadera. Opciones de salvamento	C TRA-1-calcáneo	MD SEOP Cirugía de preservación V/S amputación en ortopedia infantil		CF Informática para traumatólogos: los trucos que harán tu vida más fácil
13:00-13:30								
13:30-14:00	CF Osteotomías de antepié y retropié	FORO Universidad	MR SECHC Triada maligna de codo. Inestabilidades de codo	CF SECCA Cuando sospechar, cómo diagnosticar y tratar una infección protésica. Criterios Básicos	MD INVESCOT ¿Qué es la Medicina Basada en la Evidencia?. Aplicación a la evolución en el manejo y tratamiento de los pacientes con Fractura de Cadera	NE SEOP Qué hay de nuevo en Ortopedia Infantil	C HOM-7-dolor hombro	CF SETLA Tratamiento quirúrgico fracturas del calcáneo
14:00-14:30								
14:30-15:00	VISITA EXPOSICIÓN COMERCIAL / DESCANSO COMIDA							
15:00-15:30	 www.exac.com							
15:30-16:00	MS Controversias en Fracturas de Tobillo	MD AEM Actualizaciones en la reconstrucción del gap nervioso	C TRA-11-cadera intracapsular	CF Infección de material de osteosíntesis	NE Sarcomas de partes blandas en el anciano. ¿Debe la edad condicionar el tratamiento?		MD Enfermedad de Perthes	C HOM-1-artroplastia invertida
16:00-16:30						SECOT Cooperación en COT		
16:30-17:00		CF AEM: Colgajos basados en perforantes: libres y pediculados para la reconstrucción de extremidades	C TRA-13-cadera 1	C INFEC-1-prevencion y diagnostico general	C INV-1-miscelánea			C HOM-2-artroplastia miscelanea
17:00-17:30								
17:30-18:00	C TRA-5-tobillo y pie	C GEN-1-miscelanea	C TRA-14-Cadera 2	C INFEC-2-osteomielitis y reconstrucción ósea	C TRA-7-fracturas de clavícula, escafoides y mano		C INF-2-cadera y pie	
18:00-18:30								
18:30-19:00	C TRA-4-pelvis y columna		C TRA-10- cadera cut-out	C INFEC-3-artroplastia cadera			C INF-6-miscelanea	
19:00-19:30								

CF CURSO FORMACIÓN
MS MESA REDONDA OFICIAL SECOT

C COMUNICACIONES
CC CASOS CLÍNICOS

MD MESA DEBATE
NE NOVEDADES

MR MESA REDONDA
CI CONFERENCIA INVITADA

Ortopedia infantil
Miembro superior
Raquis - pelvis
Miembro inferior
Generalidades
Trauma

SECOT

 Artroscopia
 Prótesis